

GUIA VALIDACION ON-LINE Viviendo Mejor Novartis

VALIDACION DE RECETAS

- 1.) Ver "GUIA GENERAL PARA VALIDACION ON LINE DE RECETAS"
- 2.) ALCANCES DE LA VALIDACION: Se valida la receta de la obra social principal (si es que esta se valida) y luego la de Viviendo Mejor.
- 3.) ADJUNTAR A CADA RECETA EL TICKET DE LA VALIDACION ONLINE
- 4.) CARGA DEL NUMERO DE AFILIADO:

Se deberá cargar el numero de afiliado que se encuentra en el reverso de la credencia de afiliación

CIERRES DE LOTES

La presentación de los comprobantes del Programa Viviendo Mejor de Novartis, será mensual, en Primera Quincena. Cada presentación cerrará el día 1ero. de cada mes.

Por cada transacción aprobada, deberá presentarse el comprobante de autorización firmado por el beneficiario o tercero interviniente.

Cada lunes y en forma automática, se generará el cierre de lote que incluye las transacciones aprobadas de la semana anterior. Cada lote de transacciones que se presente, deberá ser acompañado por la carátula de cierre de lote correspondiente, que se imprime desde la página web de IMED (www.imed.com.ar).

CIERRE DE PRESENTACIÓN

Cada 1ero. de mes y en forma automática, se generará el cierre de presentación, que incluye los lotes cerrados del mes anterior. Cada presentación, deberá ser acompañada por la carátula de cierre de presentación, que se imprime desde la página web de IMED.

IMPRESIÓN DE CARÁTULA DE LOTES

1- Página inicial

Se accede al servicio de cierre de lote y presentación a través de la página www.imed.com.ar y allí se selecciona la opción Farmacias.

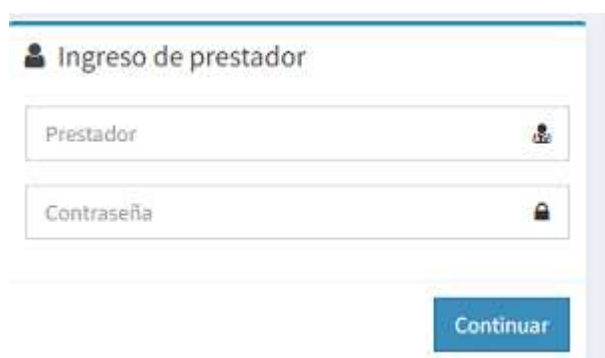


Guía Nro. 11 (20/12/2021)

2- Página de ingreso

Ingrese su código de USUARIO y su CONTRASEÑA. A continuación haga clic en el botón "CONTINUAR" para pasar a la página de selección de servicios.

USUARIO = CÓDIGO IMED (99XXXXXXXXX)
CONTRASEÑA = CÓDIGO FARMALINK (XXXXX)



3- Página de selección de servicios

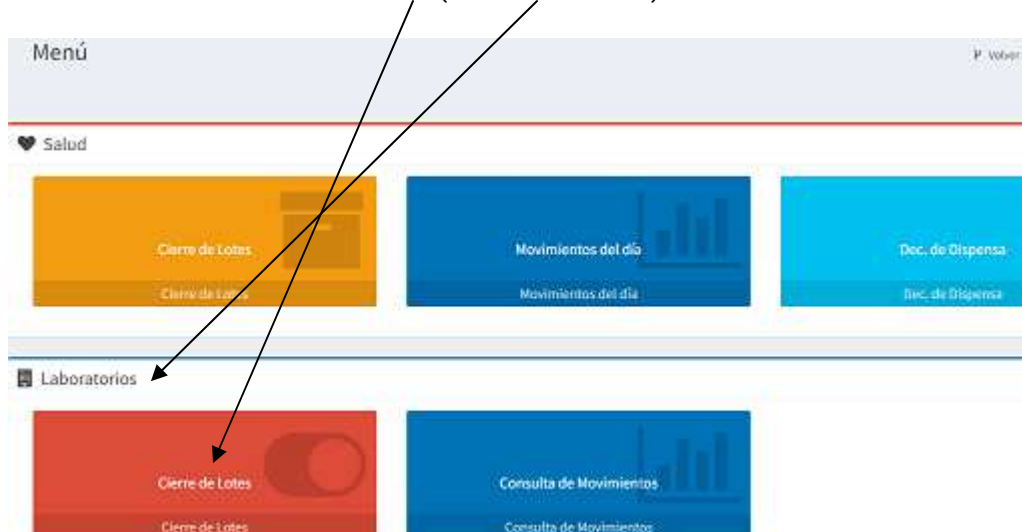
Esta página es el punto de entrada para los dos servicios on-line para farmacias:
Autorizaciones y Cierre de lotes.

Haga clic en el botón de Cierre de Lotes:



4- Pantalla principal de Cierre de lotes

Deberá hacer click en el botón Cierre de Lotes (LABORATORIOS).



Guía Nro. 11 (20/12/2021)

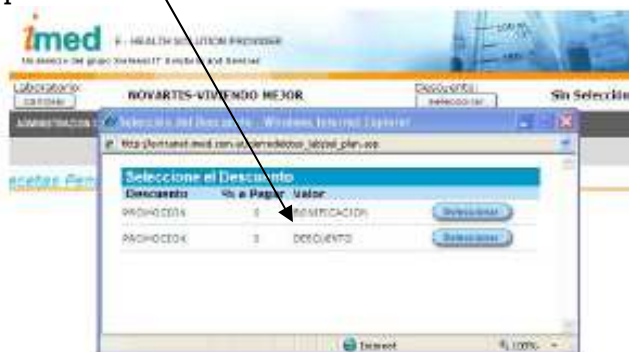
4.1 Selección del financiador

Deberá hacer click en el botón Seleccionar correspondiente a la opción Financiador, para luego proceder a elegir del menú desplegable el financiador sobre el que desea trabajar, en este caso NOVARTIS-VIVIENDO MEJOR.



4.2 Selección del descuento

Tendrá que elegirse el descuento/plan sobre el que se desea trabajar. En el caso de Viviendo Mejor de Novartis, siempre será la opción DESCUENTO.



Una vez realizadas las selecciones anteriormente descriptas podrá utilizar el resto del menú de opciones disponibles.



4.3 Lotes

Al hacer clic en el botón de Lotes del menú principal se ofrecen las opciones detalladas en los puntos siguientes:

- Histórico
- Lotes generados en el mes

Guía Nro. 11 (20/12/2021)



En el caso de Viviendo Mejor de Novartis, para imprimir cada Carátula de Lote, deberá utilizarse la opción lotes del mes.

4.3.4 Lotes del mes:

Todos los lotes que generó la farmacia pueden ser consultados desde esta opción. Para cada lote es posible solicitar Ver Carátula y/o Ver detalle del Lote



Al clicar Ver carátula se abrirá un archivo PDF con la Carátula del Lote. Esta carátula deberá imprimirse, doblarse y dentro, incluir los tickets (firmados por el beneficiario) de cada transacción aprobada. Es decir, si en la Carátula de lote se indica que en ese periodo semanal se autorizaron 6 recetas de Viviendo Mejor, a dicha carátula deberán adjuntarse los 6 tickets de cada una de las transacciones.

CARATULA LOTE ON-LINE

Nro. de Lote 00000185777	 00000185777		
Financiado:	NOVARTIS-VIVIENDO MEJOR (5001)		
Farmacia:			
Código de Farmacia:			
Fecha de Proceso:	13/07/2011		
Periodo:	Del 11/07/2011 al 15/07/2011		
CATEGORIA	CANTIDAD DE RECETAS	IMPORTE TOTAL	A CARGO ENTIDAD
DESCUENTO-DROGUERIA SUIZO ARGENTINA S.A	6	1254,96	263,52

CONFIRMACIÓN DE LOTE

SELLO FIRMA ACLARACION

IMPRESIÓN DE CARÁTULA DE PRESENTACIÓN

4.4 Administración de presentaciones

Al hacer clic en el botón de Administración de presentaciones del menú principal se ofrece la opción siguiente:

- Presentaciones

4.4.2 Consultar presentaciones

Todas las presentaciones que generó la farmacia pueden ser consultadas desde esta opción. Para cada presentación, es posible solicitar "Ver Carátula".



Al clicar Ver carátula se abrirá un archivo PDF con la Carátula de la Presentación. Esta carátula deberá imprimirse e incluirse en el sobre junto a las carátulas de lote de ese mes y a los comprobantes de las transacciones. Es decir, si en la Carátula de Presentación se indica que en ese periodo mensual, por ejemplo, se cerraron 2 lotes con 3 recetas cada uno, el sobre donde se envía la presentación deberá contar con:

- Carátula de Presentación
- Carátula de Lote 1 con los 3 comprobantes de las transacciones
- Carátula de Lote 2 con los 3 comprobantes de las transacciones

RESUMEN GENERAL PRESENTACION ON-LINE			
N° Presentación:	000000110014	 0000011204 0990044	
N°T. 2014001	00000110014		
Laboratorio:	NOVARTIS-VIVIENDO MEJOR		
Farmacia:			
Código de Farmacia:			
Código de Presentación:	00000110011		
TOTAL PRESENTACION			
CANTIDAD DE RECETAS	IMPORTE TOTAL	A CARGO ENTIDAD	
0	007,25	100,00	
CATEGORIA	CANTIDAD DE RECETAS	IMPORTE TOTAL	A CARGO ENTIDAD
DESCUENTO	0	007,25	100,00
NO. LOTE	CANTIDAD DE RECETAS	IMPORTE TOTAL	A CARGO ENTIDAD
00000110010	3	434,30	82,38
00000110011	3	467,40	80,18
TALON DE AUTORIZACION DE LA LIBERACION:			
SELLO FARMACIA	FIRMA Y Aclaración	FECHA	